

北星オープンユニバーシティ

## Word/Excel パソコン資格 対策講座



# 春季オンライン講座で、 パソコン資格を勝ちとる

受講期間：  
2021/2/10～2021/3/29

## 完全オンライン講座で実施



新型コロナウイルス感染防止の観点から  
対策講座は「オンライン」で開講します

オンデマンド型による配信のため  
好きな時間に自分のペースで  
効率的に学習いただけます

いま、若者のパソコンスキル低下が社会問題となっています。  
仕事で求められる「使い方」を十分に習得できている人は  
皆さんが思うよりも意外に少ないのが現実です。  
学生のうちに十分な実務パソコン操作スキルを身につけることで、  
就職活動はもちろん、大学の勉強・研究にも役立ちます。

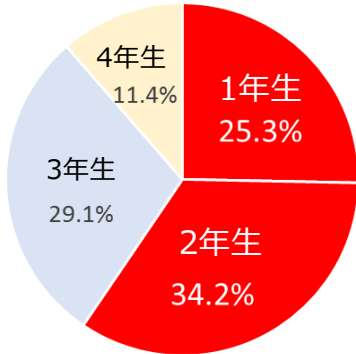
shaping tomorrow with you

社会とお客様の豊かな未来のために

FUJITSU

# なぜ大学生にパソコン資格が必要なのか

## ■ 1～2年生にも受けやすい、パソコン資格

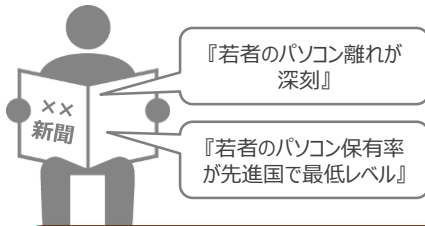


2019年度 北星学園大学実績(※集合教育で実施)

「資格は就活が始まる3年生になったら」と考えていませんか？  
昨年度、北星学園大学では、パソコン資格講座を受けた  
**1～2年生は全受講者の約81%**を占めました。

パソコン操作は早い段階に身につけることで、  
就活だけでなく、大学のレポート作成等にも役立ちます！

## ■ 若者のパソコンスキル低下が社会問題化 ～実は危ない「できるつもり」



近年、大学生など若い世代のパソコン操作スキルが  
低下傾向にあり、企業などの職場で問題視されている  
ことをご存知でしょうか？

**自宅で仕事をする テレワークの普及など、パソコン操作スキルは益々重要に！**

## ■ 世界共通のパソコンビジネス資格を取ろう！



講座で取得を目指す資格は、世界共通のビジネス資格として有名な  
「**マイクロソフト・オフィス・スペシャリスト**」（略称MOS）。

WordやExcelなど仕事で使うアプリを使いこなせるかが試されます。  
就活やインターンシップを控えた大学生など、若い層に人気です。

苦手なままには しておけない！  
資格の合格を目指そう！

ビジネスで求められる文書処理スキルを身につける

**文書作成は仕事の基本!**

# Word スペシャリスト

オンライン講座  
+ 検定試験

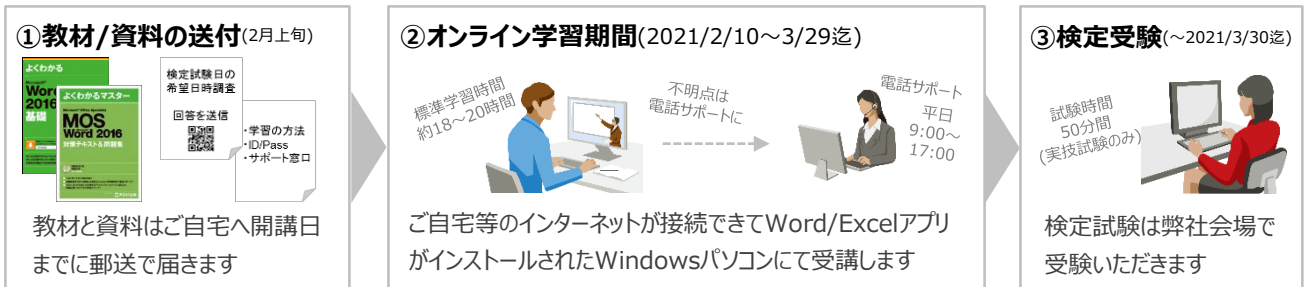
## マイクロソフト・オフィス・スペシャリスト(MOS) Word2016 スペシャリスト

業務において中核的存在と言える文書作成（ワープロ処理）。Wordは日々の業務において欠くことのできないソフトであり、ビジネス・スキルを証明する本資格は、企業からの評価も高く、就職活動を控えた学生やスキルアップを目指す社会人に人気の資格です。

ビジネスツールとしてのWordをどれだけ使いこなせるかの「実務スキル」を証明してくれます。

### 受講方法

講座は全て、インターネット経由での動画配信による「オンライン講座」で実施となります。



受験日時の都合をメールにて回答 → 検定受験日時の確定 → メールにて受験日時を通知

※必ず期間内に受験いただきます  
受験日時はオンライン学習が終わって準備が整った方から順次個別に調整して決めていきます。  
(例: すぐに学習が終わった方は2月のうちに受験いただくことも可能です)

### 受講料 + 教材料 + 検定料金(セット申込)

特別価格: **36,850円**(税込) 左記価格には1回分の検定受験料金も含まれています(受験の有効期限2021/3/30迄)。「受講料」+「教材(4,400円)」+「検定料(10,780円→学割8,580円)」の総額

在学学生は大学後援会から**“20%補助”**がありお支払い額は下記となります

**お支払い額: 29,480円**(税込) ※補助は大学院生/留学生は該当しません

### 合格実績

合格率 100% (北星学園大学 2019年度の年間実績 ※集合研修で実施)

組み込みの表紙を適用する

改ページされた表にタイトル行を表示する

箇条書きや段落番号で情報を整理する

機能を駆使することで正しく美しい文書の作成スキルが身につきます

SmartArtで情報を視覚的に伝える

テキストの折り返しで画像の配置を調整する

ビジネスに必要とされる機能を習得

※MOS公式サイトより抜粋 ※記載内容はサンプルです。

苦手なままにしておけない！表計算ソフトを完全マスター！

Excelを得意技に変える！

# Excel スペシャリスト

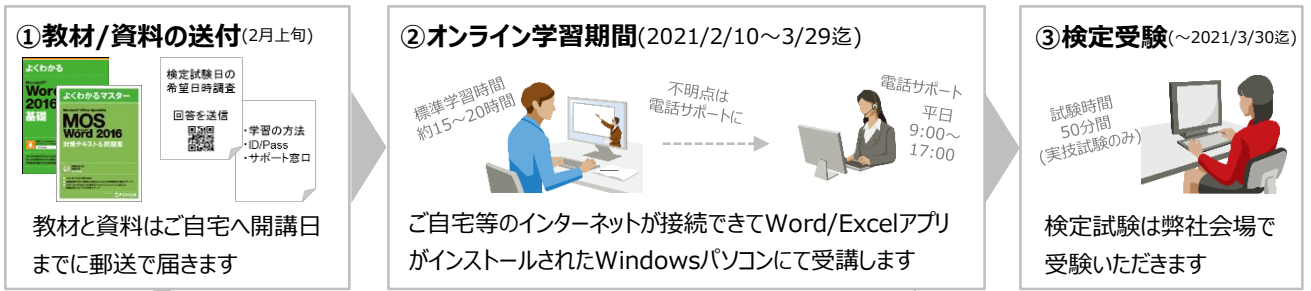
学内講座  
+ 検定試験

## マイクロソフト・オフィス・スペシャリスト(MOS) Excel2016 スペシャリスト

高度な計算を簡単に行うことが出来る表計算ソフト・Excelのスキルを計る資格。最もスタンダードな資格として、就職活動を控えた学生や、社会人に幅広く人気の資格。苦手な人も少なくないExcelですが、ビジネスの現場で広く普及しており、使いこなすスキルが強く求められています。どれだけ効率良く・正確に業務に活かせるか？「実務スキル」を証明する資格です。

### 受講方法

講座は全て、インターネット経由での動画配信による「オンライン講座」で実施となります。



※必ず期間内に受験いただきます  
受験日時はオンライン学習が終わって準備が整った方から順次個別に調整して決めていきます。  
(例：すぐに学習が終わった方は2月のうちに受験いただくことも可能です)

### 受講料 + 教材料 + 検定料金(セット申込)

特別価格：36,850円(税込) 左記価格には1回分の検定受験料金も含まれています(受験の有効期限2021/3/30迄)。「受講料」+「教材(4,400円)」+「検定料(10,780円→学割8,580円)」の総額

在学学生は大学後援会から「20%補助」がありお支払い額は下記となります

お支払い額：29,480円(税込) ※補助は大学院生/留学生は該当しません

### 合格実績

合格率 100% (北星学園大学 2019年度の年間実績 ※集合研修で実施)

関数に名前付き範囲を使用する

Excel苦手な人も多いですが資格の勉強をつうじて基礎からしっかり身につけよう

グラフを作成して視覚的にデータを表示する


テキストボックスを挿入してコメントを追加する

数値の書式設定を適用する

苦手なままにしておけない！  
Excelを得意技にする！

# オンラインでの学習方法（受講イメージ）

## ① ご自宅に I D、パスワードと教材・補助資料が届きます（2021年2月上旬）



大学に登録している住所以外の場所に送付を希望する方は、下記へお電話下さい。

富士通エフ・オー・エム株式会社 <tel:011-210-5191>  
(平日 9:00~17:00)

## ② eラーニングで学習を進めます（解き方を習得！）

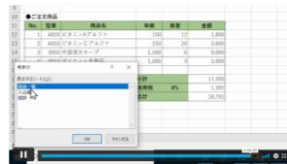
No.	タイトル	再生時間
1	第00講_はじめの一歩を始める前に	30:14
2	第01講_Excel2016基礎_01	34:12
3	第02講_Excel2016基礎_02	30:12
4	第03講_Excel2016基礎_03	31:06
5	第04講_MOS_Excel2016対策講座_01	59:34
6	第05講_MOS_Excel2016対策講座_02	01:03:32
7	第06講_MOS_Excel2016対策講座_03	01:03:19
8	第07講_MOS_Excel2016対策講座_04	31:15
9	第08講_MOS_Excel2016対策講座_05	57:30
10	第09講_MOS_Excel2016対策講座_06	48:46
11	第10講_MOS_Excel2016対策講座_07	
12	第11講_MOS_Excel2016対策講座_08	
13	第12講_MOS_Excel2016対策講座_09	
14	第13講_MOS_Excel2016対策講座_10	
15	第14講_さいごに〜試験日までのお勉強方法について(Excel)	

I Dとパスワードで専用サイトにアクセスすると、左記のように学習動画の一覧が表示されます。  
計画的に学習を進めましょう。

受講期間：  
2021/2/10~2021/3/29



講師の動画



画面解説

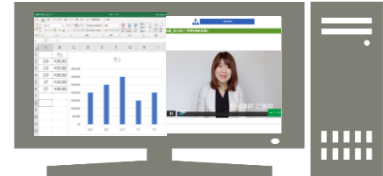


ポイント解説

学習スタイルの例：



タブレットやスマホで講習動画を観ながら  
お手元のP Cで操作



比較的画面が大きいP Cであれば  
講習動画とアプリを分割表示して操作

分からない操作は、サポート窓口にご連絡ください

メール、電話でサポートを受けることができます



## ③ 模擬試験を繰り返し行って、試験方法に慣れます（制限時間内に正確に解く！）



本番の検定試験ソックリの模擬試験プログラムをP Cにインストールし、繰り返し挑戦してください。

弱点がどこなのか、チャートを確認しながら克服していきます！

## ④ 試験日を確定して、検定試験を受験

模擬試験で自信がいたら、検定試験日を決定し、受験します。絶対合格を目指しましょう！

## お申込み方法（Webサイトにて申込、生協で支払）

## 申込手順

## ①Webサイトから申込

北星オープンユニバーシティ  
Webサイトよりお申込

## ②支払票を入手

申込の翌日午後以降に  
社会連携センター窓口で  
「受講料支払票」を受け取る

## ③生協でお支払い

大学生協 1階 カウンターにて  
受講料金をお支払

④  
申込  
完了

## ①Webサイトから申込

申込期間：2020年12月7日(月)～2021年1月15日(金)23:59まで



下記URLをクリック

<https://www.open.hokusei.ac.jp/>

受講申込には、北星オープンユニバーシティの「ユーザーID」と「パスワード」が必要です。初めて利用される方は、上記URL内の〔新規受講者登録〕から手続きして下さい。

既にユーザーIDをお持ちの方はログインし、メニュー〔講座検索・申込〕から、申込をするコースを選んで手続きしてください。

## ②支払票を入手

C館・1階 社会連携センター窓口にて「支払票」を受け取り



①で申込をした翌日の午後以降に、C館・1階「社会連携センター」窓口に行き、「支払票」を受け取ってください。

※生協での支払時に、この「支払票」が必要となります。

## ③生協でお支払い

お支払いは、12月8日(火)～1月19日(火)まで ※生協営業時間をWebサイト等で必ずご確認ください



「支払票」を持って、大学生協 1階カウンターにて、受講料をお支払い下さい。**各コース 29,480円(税込)**となります。

## ④申込完了

申込完了後、教材およびオンライン講座を受けるためのID/パスワード等を別途郵送でお送りします。ご自宅への郵送物到着は2021年2月上旬を予定しています。

※大学に登録している住所以外の場所に送付を希望する方は、下記までお電話下さい。

富士通エフ・オー・エム株式会社 <tel:011-210-5191> (平日 9:00～17:00)

## 講座について詳しく知りたい方（説明動画）



「どのような資格なの?」、「どんなスキルが身に付くの?」など  
気になる部分をご紹介する動画をYouTubeで限定配信しています。

←QRコードもしくは下記URLをクリックして動画をご覧ください。

[https://youtu.be/262\\_IMRpoFM](https://youtu.be/262_IMRpoFM)



## 講座の学習環境

講座を受けるには、Windowsパソコン、インターネット回線、アプリのWord、Excelが必要となります。

### ご自宅にパソコンのある方

- ① Windowsパソコン (Windows8 または 10)
- ② Wordアプリ (Word2016, 2019, または 365) ※
- ③ Excelアプリ (Word2016, 2019, または 365) ※
- ④ インターネット回線 (動画視聴)

※Macは非対応(模擬試験アプリが非対応)

#### (例)ノートPCと、スマホ/タブレットで学習

講座動画をスマホやタブレットで  
観ながら、パソコンで操作する  
など柔軟な学習スタイルも可能です



#### (例)大きいディスプレイを持つPCでの学習



画面の大きなパソコンでは  
講座動画とアプリを並べて配置して  
動画を見ながらパソコン操作をする  
と効率的に学習いただけます

### ご自宅にパソコンが無い方

大学のパソコンが設置された情報実習室にて、学習が  
可能です。情報実習室の利用可能日(開館日)は、  
下記URLをクリックしてご確認ください。

<https://cgw.hokusei.ac.jp/ipc/>

情報実習室のパソコンは画面が大きいので  
講義動画の画面とアプリを並べて配置して  
動画を見ながら操作すると  
効率的に学習いただけます  
(模擬試験アプリも対応しています)



〔注意〕情報実習室ではWiFiは使えません

(例) 自分のタブレットをWiFiで繋いで教材を見ながら、教室PCで操作ができません

※模擬試験アプリには「デスクトップアプリ版」が必要です

Officeアプリ(WordやExcel)は、「ストアアプリ版」と「デスクトップ  
アプリ版」の2種類があり模試の実施にデスクトップアプリ版が必要で  
【確認方法】Windowsの《スタート》→《設定》→《アプリ》→《アプリと機能》の一覧で「Microsoft  
Office Desktop Apps」と表示されていたら、ストアアプリ版です。デスクトップアプリ版の場合は、  
「Microsoft Office XXXX 2016-ja-jp」と表示されます。ストアアプリ版のライセンスをお持ちの方  
は、一般的にデスクトップアプリ版に切り替えることが可能です。詳しくは受講者にご案内いたします。

### ★模擬試験アプリとは

MOS検定試験は、パソコン操作による実技試験です。この試験出題方式に慣れていただく為に、講義内では本番試験に似た出題画面を再現する、  
模擬試験アプリを用いて練習します。このアプリは皆さんが学習するパソコンにインストールして使います(=模試アプリはMac非対応です)。

## 在学学生は最新アプリをダウンロードできます

北星学園大学の在学学生は、学生が所有するパソコンで、最新のOfficeアプリ(WordやExcel等)が使えるようになりました。

ご自宅のパソコンで、MOS対策講座を受講を考えている方の中で、Officeアプリをお持ちでない方は、アプリをダウンロードしてお使いいただけます！

★アプリのダウンロード方法は下記を参照ください（クリックで開きます）

[https://cgw.hokusei.ac.jp/ipc\\_news/12497/](https://cgw.hokusei.ac.jp/ipc_news/12497/)

## 検定試験の会場（全コース共通）

※試験会場は感染対策をしています

講習はオンライン講座で実施いたしますが、**検定試験は下記会場**で実施します。

### 【試験会場】

札幌市中央区北1条西2丁目1 札幌時計台ビル7階  
富士通エフ・オー・エム 時計台ビル教室



JR札幌駅より徒歩10分/札幌市営地下鉄・大通駅より徒歩5分



検定試験は「50分間」の実技試験です。

タイピング(キーボードを打つ速さ)は問われません。打つのが苦手でも大丈夫！

- ・検定の受験日時は教材発送時(2021年2月上旬)に、案内を同封させていただきます。
- ・弊社が設定する検定試験の候補日時(複数あり)を前述の案内にてお知らせいたしますが、もし、それら候補日時では、都合が悪い場合、**最長で2021年3月30日迄の期間内で個別に受験日時の調整**を行いますのでご安心ください。  
(※勉強が早く終わってスグにでも受験したい！等の際も調整可能です)  
(※一度確定した受験日時は変更ができませんのでご注意ください)

